

Aşağıdaki tabloda BIST 30 şirketlerinin son üç aylık yabancı takas oranlarını, oran değişimlerini, bu dönemki en düşük ve en yüksek yabancı takas oranlarını ve ilgili tarihlere dair fiyatlar ile yabancı yatırımcıların son dönem aktivitelerini görebilirsiniz.

Tablodaki verilere baktığımızda, yüksek yabancı takas oranına karşın KCHOL, SISE, ARCLK, KRDM ve VESTL hisselerinde pozisyon azalışı dikkat çekiyor.

XU030 Yabancı Takas Oranları (YTO), Son 3 Ay

30 Eylül 2022 Cuma işlemleri sonucu oluşan,
04 Ekim 2022 Salı takas verileri kullanılmıştır.

Kod	Son Fiyat	Son Yab. Tks. Oranı	Δ (Oran, bp)			Son 3 Ay En Yüksek / En Düşük Yabancı Takas Oranı(YTO)	Δ (Oran, bp)	Tks.Tarihi ve YTO Eğilimi	Fiyat (T-2)	Δ (Fiyat,%)	Yabancı Aksiyonu	
			1 hafta	1 ay	3 ay							
TCELL	21.38	76.34	7	-98	-416	En Düşük 75.99 En Yüksek 81.04	35 -470	28/09/2022 14/07/2022	▲ ▲	21.38 16.85	0.0 26.9	Son Dönemde Alıcılar
KCHOL	49.12	58.79	-200	-469	-510	En Düşük 58.79 En Yüksek 64.24	0 -546	04/10/2022 14/09/2022	▲ ▲	45.40 54.05	8.2 -9.1	Son Dönemde Satıcılar
AKBNK	12.61	50.49	-108	-213	554	En Düşük 43.63 En Yüksek 53.90	686 -341	01/08/2022 06/09/2022	▼ ▼	8.51 13.03	48.2 -3.2	Son Dönemde Satıcılar
TUPRS	338.60	50.29	-123	-605	-344	En Düşük 50.20 En Yüksek 56.54	9 -625	29/07/2022 01/09/2022	▼ ▼	257.40 361.10	31.5 -6.2	Satıcılar
BIMAS	121.80	48.11	-93	-138	51	En Düşük 47.55 En Yüksek 49.83	56 -172	08/07/2022 12/09/2022	▼ ▼	83.80 120.00	45.3 1.5	Son Dönemde Satıcılar
SAHOL	27.98	46.35	-104	-302	156	En Düşük 43.49 En Yüksek 50.74	286 -439	19/07/2022 15/09/2022	▼ ▼	18.09 27.76	54.7 0.8	Son Dönemde Satıcılar
FROTO	340.80	45.98	-56	-192	-259	En Düşük 44.44 En Yüksek 48.56	153 -259	01/08/2022 04/07/2022	▲ ▲	285.00 267.00	19.6 27.6	Son Dönemde Satıcılar
TAVHL	69.95	45.03	-109	200	405	En Düşük 40.26 En Yüksek 46.18	478 -115	14/07/2022 23/09/2022	▼ ▼	50.60 68.95	38.2 1.5	Dengeli
TOASO	95.00	36.95	-535	-551	101	En Düşük 34.65 En Yüksek 44.83	230 -788	28/07/2022 15/09/2022	▼ ▼	67.70 89.90	40.3 5.7	Son Dönemde Satıcılar
ISCTR	8.36	35.06	-27	23	81	En Düşük 32.95 En Yüksek 35.69	211 -63	15/09/2022 12/09/2022	▲ ▲	11.30 11.31	-26.0 -26.1	Dengeli
PGSUS	262.60	31.41	-108	-445	-352	En Düşük 31.07 En Yüksek 37.86	33 -645	03/10/2022 22/08/2022	▲ ▲	237.20 217.40	10.7 20.8	Satıcılar
THYAO	79.50	30.01	-30	-485	248	En Düşük 27.53 En Yüksek 35.07	248 -507	04/07/2022 19/08/2022	▼ ▼	46.80 68.70	69.9 15.7	Son Dönemde Satıcılar
TTKOM	11.42	25.03	-284	37	-318	En Düşük 24.66 En Yüksek 29.09	37 -406	02/09/2022 20/09/2022	▼ ▼	10.49 12.06	8.9 -5.3	Son Dönemde Satıcılar
EKGYO	4.22	24.01	79	-359	-607	En Düşük 22.97 En Yüksek 33.82	104 -981	28/09/2022 09/08/2022	▲ ▲	3.93 3.50	7.4 20.6	Dengeli
ASELS	31.64	23.58	76	52	-26	En Düşük 21.63 En Yüksek 24.80	195 -122	21/09/2022 14/09/2022	▲ ▲	30.42 32.24	4.0 -1.9	Son Dönemde Alıcılar
SISE	27.30	22.31	-45	-64	-212	En Düşük 22.31 En Yüksek 24.57	0 -226	04/10/2022 16/08/2022	▲ ▲	25.42 24.22	7.4 12.7	Son Dönemde Satıcılar
KOZAA	28.28	21.87	-131	-294	-293	En Düşük 21.85 En Yüksek 27.44	1 -557	29/09/2022 11/08/2022	▲ ▲	27.96 29.96	1.1 -5.6	Son Dönemde Satıcılar
KOZAL	191.10	20.92	40	149	-9	En Düşük 18.44 En Yüksek 21.56	248 -65	16/08/2022 04/08/2022	▲ ▲	151.50 165.10	26.1 15.7	Son Dönemde Alıcılar
EREGL	30.88	20.83	-17	-70	-31	En Düşük 20.51 En Yüksek 22.09	32 -126	18/07/2022 15/08/2022	▼ ▼	25.98 28.62	18.9 7.9	Son Dönemde Satıcılar
ARCLK	69.55	19.40	-83	-103	-361	En Düşük 19.40 En Yüksek 23.18	0 -378	04/10/2022 05/07/2022	▲ ▲	67.20 73.00	3.5 -4.7	Son Dönemde Satıcılar
YKBNK	7.98	19.15	-110	69	338	En Düşük 14.36 En Yüksek 20.67	478 -153	01/08/2022 14/09/2022	▼ ▼	4.64 9.69	72.0 -17.6	Dengeli
TKFEN	31.04	18.23	-161	-244	19	En Düşük 16.69 En Yüksek 21.82	155 -359	02/08/2022 23/08/2022	▼ ▼	25.52 28.42	21.6 9.2	Dengeli
PETKM	13.47	15.71	-16	-55	28	En Düşük 14.40 En Yüksek 17.25	131 -154	08/08/2022 31/08/2022	▼ ▼	9.17 13.10	46.9 2.8	Dengeli
KRDM	12.84	12.58	-77	-164	-398	En Düşük 12.58 En Yüksek 16.77	0 -419	04/10/2022 06/07/2022	▲ ▲	11.95 10.67	7.4 20.3	Dengeli
HEKTS	59.30	10.28	-123	49	120	En Düşük 8.46 En Yüksek 11.51	182 -123	06/07/2022 27/09/2022	▼ ▼	28.80 50.60	105.9 17.2	Dengeli
GARAN	21.52	8.23	14	58	216	En Düşük 5.68 En Yüksek 9.04	255 -81	02/08/2022 19/08/2022	▼ ▼	14.52 21.22	48.2 1.4	Son Dönemde Alıcılar
GUBRF	135.20	7.52	-60	-15	99	En Düşük 6.44 En Yüksek 8.14	108 -62	08/07/2022 01/09/2022	▼ ▼	71.35 117.10	89.5 15.5	Dengeli
AKSEN	38.02	6.67	-42	20	-114	En Düşük 5.97 En Yüksek 7.85	69 -118	09/09/2022 19/07/2022	▲ ▲	29.00 27.69	31.1 37.3	Dengeli
SASA	77.95	3.57	-11	103	111	En Düşük 1.91 En Yüksek 3.68	165 -11	26/07/2022 27/09/2022	▼ ▼	41.30 61.90	88.7 25.9	Dengeli
VESTL	41.84	3.53	-63	-162	-141	En Düşük 3.53 En Yüksek 5.55	0 -202	04/10/2022 06/09/2022	▲ ▲	40.00 32.06	4.6 30.5	Son Dönemde Satıcılar

- * Yabancıların görece daha çok tercih ettikleri (yabancı takas oranı yüksek) hisseler
- * Yabancıların görece daha az tercih ettikleri (yabancı takas oranı düşük) hisseler

Kaynak: Finnet, Matriks, HLY Yatırım Danışmanlığı ve Bireysel Portföy Yönetimi



BIST 100 Şirketlerinin periyodik yabancı takas oranı değişimleri

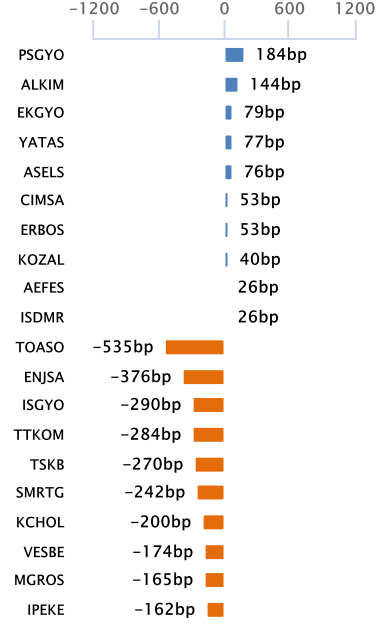
Aşağıdaki tabloda BIST 100 şirketlerinin son bir hafta, iki hafta, bir ay, üç ay ve altı aylık dönemlerde yabancı takas oranlarındaki değişimleri takası en çok artan ve azalan ilk on şirket bazında görebilirsiniz.

ALKIM son 3 Aylık dönemde yabancı takas oranında devam eden düzenli artış ile ;ENJSA ve KCHOL ise son 3 Aylık dönemde yabancı takas oranında devam eden düzenli azalış ile dikkat çekmektedir.

YABANCI TAKAS ORANI EN ÇOK ARTAN İLK 10 HİSSE (BIST - 100, bp)

	Haftalık	2 Haftalık	Aylık	3 Aylık	6 Aylık
1	PSGYO 184 bp	VESBE 228 bp	ALKIM 328 bp	ISFIN 1,529 bp	ISFIN 1,358 bp
2	ALKIM 144 bp	ALKIM 178 bp	ALBRK 315 bp	SOKM 714 bp	TRGYO 881 bp
3	EKGYO 79 bp	KOZAL 164 bp	AGHOL 239 bp	AKBNK 554 bp	ALBRK 610 bp
4	YATAS 77 bp	PSGYO 128 bp	PSGYO 226 bp	ALKIM 523 bp	YATAS 588 bp
5	ASELS 76 bp	KONTR 91 bp	VESBE 212 bp	ALBRK 509 bp	SOKM 588 bp
6	CIMSA 53 bp	AKSA 85 bp	SOKM 208 bp	TAVHL 405 bp	VESBE 474 bp
7	ERBOS 53 bp	ASELS 81 bp	TAVHL 200 bp	ODAS 400 bp	ODAS 421 bp
8	KOZAL 40 bp	GARAN 56 bp	BERA 189 bp	YATAS 385 bp	AGHOL 361 bp
9	AEFES 26 bp	BAGFS 53 bp	YATAS 170 bp	AEFES 349 bp	YKBNK 348 bp
10	ISDMR 26 bp	VAKBN 51 bp	KOZAL 149 bp	YKBNK 338 bp	AEFES 321 bp

Haftalık Yabancı Takas Değişimleri

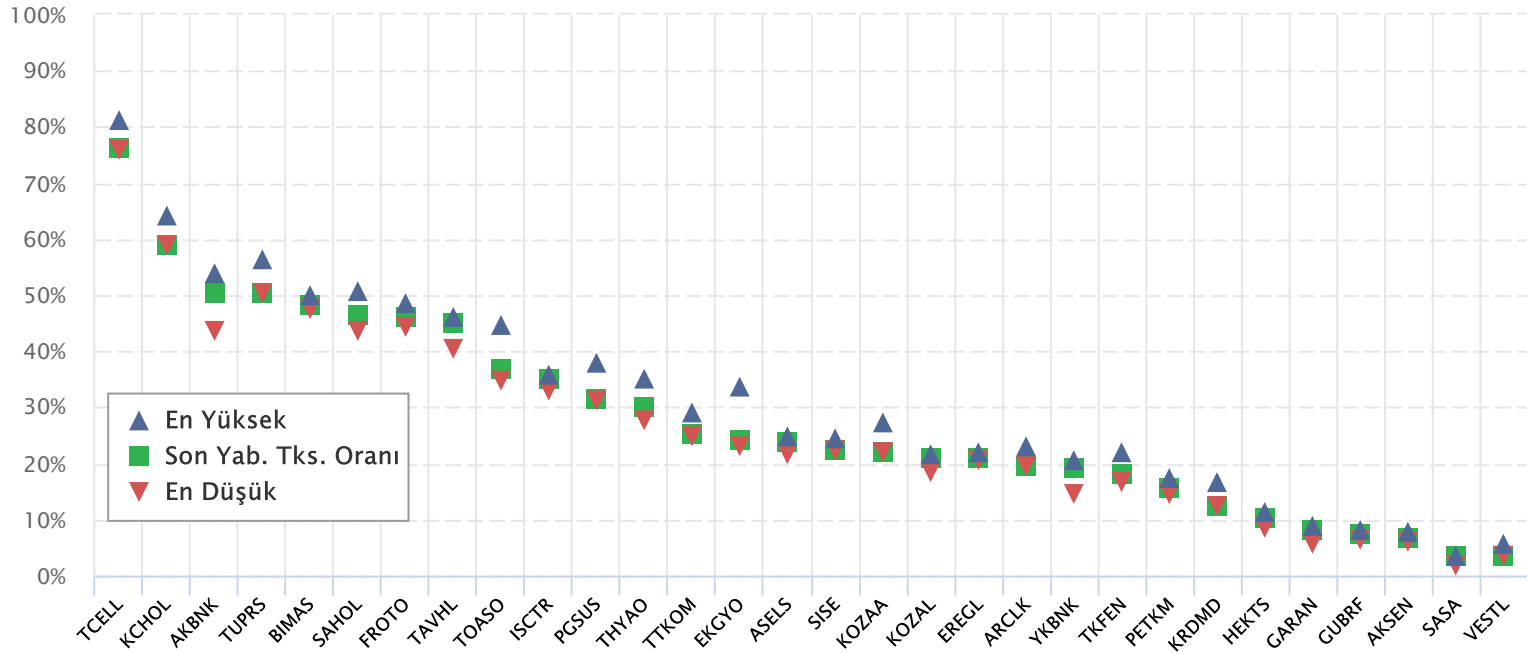


YABANCI TAKAS ORANI EN ÇOK AZALAN İLK 10 HİSSE (BIST - 100, bp)

	Haftalık	2 Haftalık	Aylık	3 Aylık	6 Aylık
1	TOASO -535 bp	TOASO -765 bp	TUPRS -605 bp	GWIND -715 bp	GARAN -2,410 bp
2	ENJSA -376 bp	EKGYO -582 bp	TOASO -551 bp	ENJSA -633 bp	KRDMD -1,558 bp
3	ISGYO -290 bp	ENJSA -425 bp	ENJSA -528 bp	EKGYO -607 bp	FROTO -1,198 bp
4	TTKOM -284 bp	TTKOM -406 bp	THYAO -485 bp	KCHOL -510 bp	CEMTS -1,050 bp
5	TSKB -270 bp	KCHOL -320 bp	SELEC -482 bp	SNGYO -466 bp	SAHOL -1,048 bp
6	SMRTG -242 bp	MAVI -309 bp	KCHOL -469 bp	GLYHO -417 bp	ASELS -990 bp
7	KCHOL -200 bp	SAHOL -275 bp	PGSUS -445 bp	TCELL -416 bp	AKSA -964 bp
8	VESBE -174 bp	PGSUS -227 bp	MAVI -426 bp	KRDMD -398 bp	TTKOM -898 bp
9	MGROS -165 bp	AKBNK -218 bp	EKGYO -359 bp	ULKER -393 bp	TCELL -828 bp
10	IPEKE -162 bp	MGROS -216 bp	KONTR -303 bp	AKSA -379 bp	EREGL -810 bp

BIST 30 Şirketlerinin Son 3 Aylık Yabancı Takas Oranları

Aşağıdaki tabloda, BIST 30 şirketlerinin cari yabancı takas oranlarının son üç aylık dönemde gördükleri en yüksek ve en düşük yabancı takas oranlarına olan konumunu görebilirsiniz. Tablo, cari yabancı takas oranı en yüksek hisseden en düşük hisseye doğru sıralanmıştır.



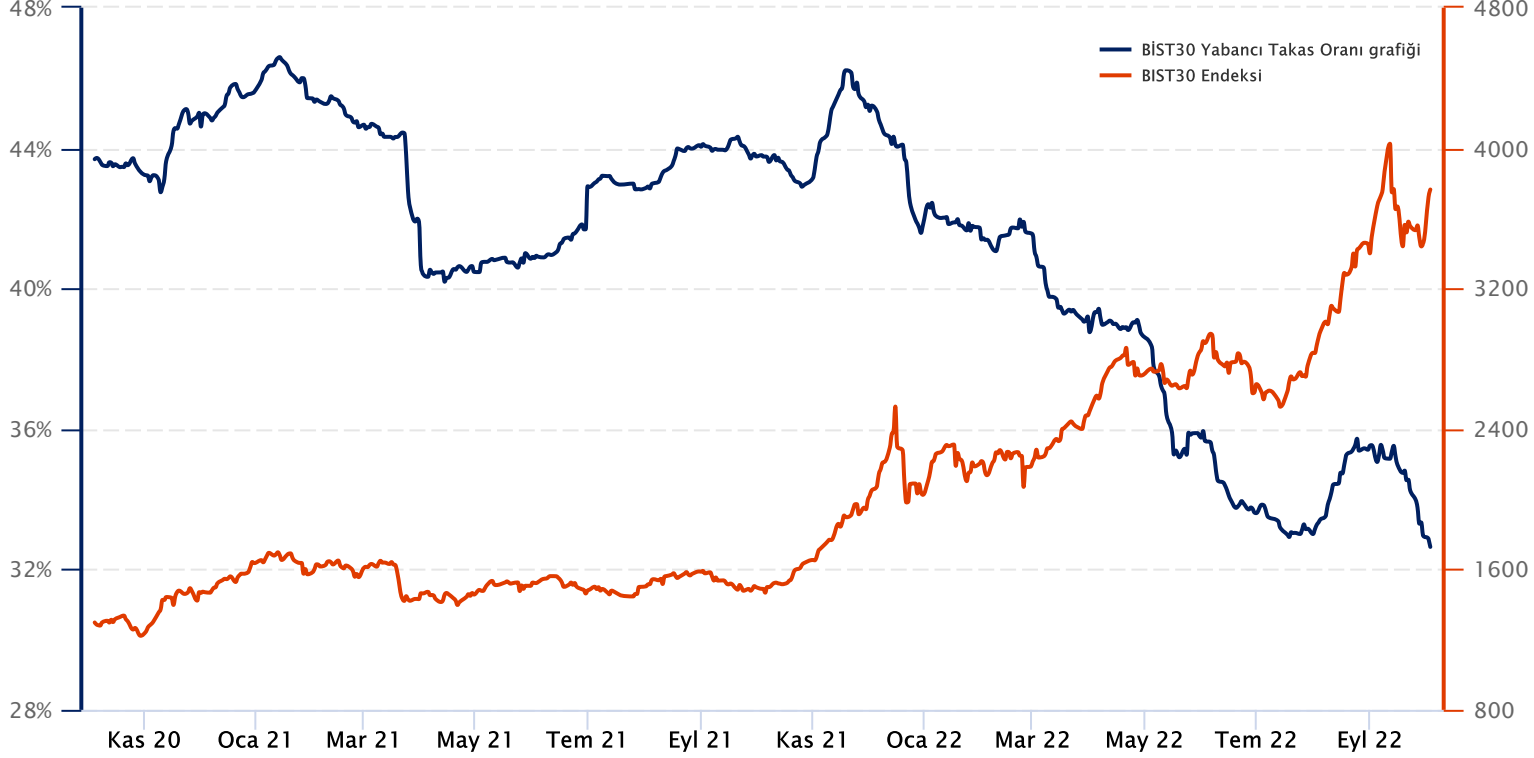
Kaynak: Finnet, Matriks, HLY Yatırım Danışmanlığı ve Bireysel Portföy Yönetimi



BIST 30 Yabancı Takas Oranı

Grafikteki verilere göre son iki yılda;

BIST 30 Endeksi Yabancı Takas Oranı 04/10/2022 tarihinde %32.64, minimum Yabancı Takas Oranı 04/10/2022 tarihinde %32.64, maksimum Yabancı Takas Oranı ise 14/01/2021 tarihinde %46.59 olarak gerçekleşmiştir.



Not: BIST 30 Yabancı Takas Oranı, endeks kapsamındaki şirketlerin endeks ağırlıkları ve yabancı takas oranları esas alınarak hesaplanmış olup Takasbank tarafından açıklanan yabancı takas oranından farklılık göstermektedir.

Kaynak: Finnet, Matriks, HLY Yatırım Danışmanlığı ve Bireysel Portföy Yönetimi



HalkYatirimMenkulDeğerlerA.S



company/halk-yatirim-menkul-değerler



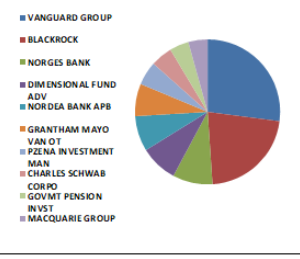
halkyatirim



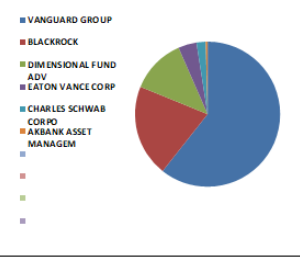
halkyatirim

BIST 30 - İlk 10 Yabancı Hissedar Pozisyonu

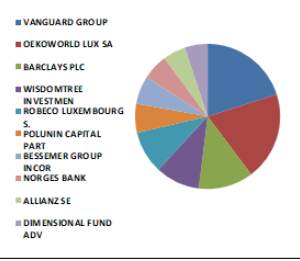
AKBNK TI	AKBNK TI - İlk 10 Yabancı Ortak	Pozisyon	Pozisyon Değişimi	Piyasa Değeri	Hisse Oranı	Bildirim Tarihi	Ülke
	VANGUARD GROUP	124,857,323	1,839,548	2,102,597,338	2.40%	8/31/2022	United States
	BLACKROCK	100,650,756	27,698	1,694,958,746	1.94%	10/3/2022	United States
	NORGES BANK	40,904,061	40,904,061	688,824,393	0.79%	12/31/2021	Norway
	DIMENSIONAL FUND ADV	38,518,531	3,337,022	648,652,068	0.74%	10/3/2022	United States
	NORDEA BANK APB	36,226,388	114,287	610,052,379	0.70%	5/31/2022	Sweden
	GRANTHAM MAYO VAN OT	33,205,811	7,298,776	559,185,862	0.64%	5/31/2022	United States
	PZENA INVESTMENT MAN	24,427,464	21,827	411,358,497	0.47%	8/31/2022	United States
	CHARLES SCHWAB CORPO	22,472,873	24,651	378,443,185	0.43%	10/3/2022	United States
	GOVMT PENSION INVST	19,735,776	-1,319,782	332,350,471	0.38%	3/31/2022	Japan
	MACQUARIE GROUP	19,693,872	36,846	331,644,807	0.38%	7/29/2022	Australia



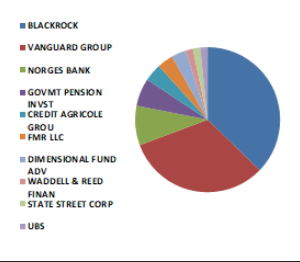
AKSEN TI	AKSEN TI - İlk 10 Yabancı Ortak	Pozisyon	Pozisyon Değişimi	Piyasa Değeri	Hisse Oranı	Bildirim Tarihi	Ülke
	VANGUARD GROUP	18,097,055	-42,293	304,754,409	1.48%	8/31/2022	United States
	BLACKROCK	6,101,490	-158	102,749,093	0.50%	9/30/2022	United States
	DIMENSIONAL FUND ADV	3,630,959	-641,554	61,145,350	0.30%	10/3/2022	United States
	EATON VANCE CORP	1,235,698	0	20,809,155	0.10%	7/31/2022	United States
	CHARLES SCHWAB CORPO	669,594	0	11,275,963	0.05%	10/3/2022	United States
	AKBANK ASSET MANAGEM	155,000	5,000	2,610,200	0.01%	6/30/2021	Luxembourg



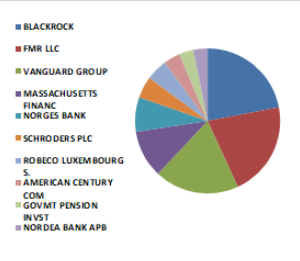
ARCLK TI	ARCLK TI - İlk 10 Yabancı Ortak	Pozisyon	Pozisyon Değişimi	Piyasa Değeri	Hisse Oranı	Bildirim Tarihi	Ülke
	VANGUARD GROUP	5,899,617	-14,586	99,349,551	0.87%	8/31/2022	United States
	OEKOWORLD LUX SA	5,715,000	0	96,240,601	0.85%	6/30/2022	Luxembourg
	BARCLAYS PLC	3,578,100	571,800	60,255,205	0.53%	5/31/2022	United Kingdom
	WISDOMTREE INVESTMEN	2,920,423	0	49,179,924	0.43%	10/3/2022	United States
	ROBECO LUXEMBOURG S.	2,780,164	70,661	46,817,962	0.41%	7/31/2022	Luxembourg
	POLUNIN CAPITAL PART	1,859,474	1,859,474	31,313,542	0.28%	6/30/2022	United Kingdom
	BESSEMER GROUP INCOR	1,843,327	0	31,041,627	0.27%	4/29/2022	United States
	NORGES BANK	1,721,486	1,721,486	28,989,825	0.25%	12/31/2021	Norway
	ALLIANZ SE	1,471,591	-192,135	24,781,593	0.22%	10/3/2022	Germany
	DIMENSIONAL FUND ADV	1,457,785	-400,172	24,549,100	0.22%	10/3/2022	United States



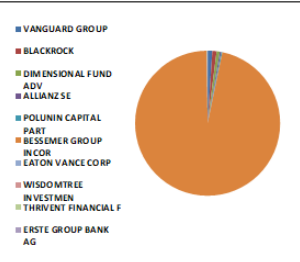
ASELS TI	ASELS TI - İlk 10 Yabancı Ortak	Pozisyon	Pozisyon Değişimi	Piyasa Değeri	Hisse Oranı	Bildirim Tarihi	Ülke
	BLACKROCK	25,987,178	116,479	437,624,081	1.14%	9/30/2022	United States
	VANGUARD GROUP	22,277,727	160,976	375,156,926	0.98%	8/31/2022	United States
	NORGES BANK	6,083,160	6,083,160	102,440,415	0.27%	12/31/2021	Norway
	GOVMT PENSION INVST	4,372,136	-573,974	73,626,771	0.19%	3/31/2022	Japan
	CREDIT AGRICOLE GROU	2,674,439	-214,697	45,037,553	0.12%	10/4/2022	France
	FMR LLC	2,523,298	-13,349,166	42,492,339	0.11%	8/31/2022	United States
	DIMENSIONAL FUND ADV	2,189,079	2,096	36,864,091	0.10%	10/3/2022	United States
	WADDELL & REED FINAN	1,251,828	1,251,828	21,080,784	0.05%	6/30/2022	United States
	STATE STREET CORP	1,123,814	-17,441	18,925,028	0.05%	10/4/2022	United States
	UBS	1,087,872	-92,967	18,319,765	0.05%	9/29/2022	Switzerland



BIMAS TI	BIMAS TI - İlk 10 Yabancı Ortak	Pozisyon	Pozisyon Değişimi	Piyasa Değeri	Hisse Oranı	Bildirim Tarihi	Ülke
	BLACKROCK	19,860,150	-79,055	334,444,929	3.27%	10/3/2022	United States
	FMR LLC	19,140,395	2,473,163	322,324,255	3.15%	8/31/2022	United States
	VANGUARD GROUP	17,071,568	-10,951	287,485,208	2.81%	8/31/2022	United States
	MASSACHUSETTS FINANC	9,506,538	101,256	160,090,101	1.57%	8/31/2022	United States
	NORGES BANK	6,983,955	6,983,955	117,609,803	1.15%	12/31/2021	Norway
	SCHROEDERS PLC	4,359,746	-128,017	73,418,123	0.72%	7/31/2022	United Kingdom
	ROBECO LUXEMBOURG S.	4,316,150	0	72,683,967	0.71%	8/31/2022	Luxembourg
	AMERICAN CENTURY COM	3,313,625	0	55,801,446	0.55%	10/3/2022	United States
	GOVMT PENSION INVST	2,918,235	-77,341	49,143,078	0.48%	3/31/2022	Japan
	NORDEA BANK APB	2,854,410	7,921	48,068,265	0.47%	7/29/2022	Sweden



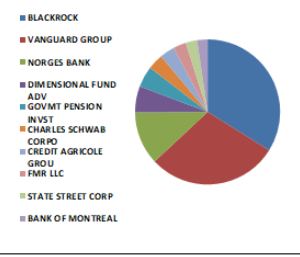
EKGYO TI	EKGYO TI - İlk 10 Yabancı Ortak	Pozisyon	Pozisyon Değişimi	Piyasa Değeri	Hisse Oranı	Bildirim Tarihi	Ülke
	VANGUARD GROUP	82,537,013	-203,945	1,389,923,312	2.17%	8/31/2022	United States
	BLACKROCK	74,860,826	-1,152	1,260,656,321	1.97%	9/30/2022	United States
	DIMENSIONAL FUND ADV	55,149,635	25,481,072	928,719,862	1.45%	7/31/2022	United States
	ALLIANZ SE	25,083,381	2,765,122	422,404,140	0.66%	10/3/2022	Germany
	POLUNIN CAPITAL PART	19,055,468	19,055,468	320,894,084	0.50%	6/30/2022	United Kingdom
	BESSEMER GROUP INCOR	18,659,402	0	314,224,333	200.00%	4/29/2022	United States
	EATON VANCE CORP	5,255,255	0	88,498,495	0.14%	7/31/2022	United States
	WISDOMTREE INVESTMEN	4,114,603	0	69,289,915	0.11%	10/3/2022	United States
	THRIVENT FINANCIAL F	3,505,303	2,362,030	59,029,303	0.09%	6/30/2022	United States
	ERSTE GROUP BANK AG	2,900,000	0	48,836,000	0.08%	7/29/2022	Austria



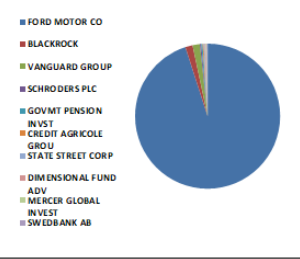
Kaynak : Bloomberg

BIST 30 - İlk 10 Yabancı Hissedar Pozisyonu

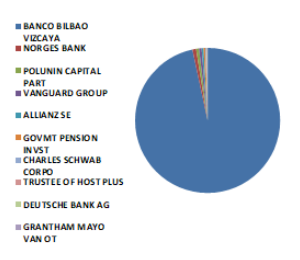
EREGL TI	EREGL TI - İlk 10 Yabancı Ortak	Pozisyon	Pozisyon Değişimi	Piyasa Değeri	Hisse Oranı	Bildirim Tarihi	Ülke
	BLACKROCK	60,799,551	286,380	1,023,864,448	1.74%	10/3/2022	United States
	VANGUARD GROUP	52,418,024	457,064	882,719,532	1.50%	8/31/2022	United States
	NORGES BANK	21,482,443	21,482,443	361,764,343	0.61%	12/31/2021	Norway
	DIMENSIONAL FUND ADV	10,422,500	3,628,266	175,514,902	0.30%	10/3/2022	United States
	GOVMT PENSION INVST	8,232,117	-334,795	138,628,852	0.24%	3/31/2022	Japan
	CHARLES SCHWAB CORPO	6,330,307	8,215	106,602,371	0.18%	10/3/2022	United States
	CREDIT AGRICOLE GROU	5,925,156	-710,825	99,779,628	0.17%	10/4/2022	France
	FMR LLC	5,175,332	-10,474	87,152,592	0.15%	8/31/2022	United States
	STATE STREET CORP	4,387,051	9,560	73,877,940	0.13%	10/3/2022	United States
	BANK OF MONTREAL	4,354,210	4,354,210	73,324,897	0.12%	6/30/2022	Canada



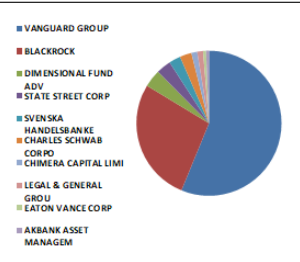
FROTO TI	FROTO TI - İlk 10 Yabancı Ortak	Pozisyon	Pozisyon Değişimi	Piyasa Değeri	Hisse Oranı	Bildirim Tarihi	Ülke
	FORD MOTOR CO	143,997,037	0	2,424,910,125	41.04%	12/31/2021	United States
	BLACKROCK	2,444,929	-22,134	41,172,605	0.70%	9/30/2022	United States
	VANGUARD GROUP	2,439,288	-5,190	41,077,610	0.70%	8/31/2022	United States
	SCHROEDERS PLC	473,489	-62,499	7,973,555	0.13%	7/31/2022	United Kingdom
	GOVMT PENSION INVST	441,379	-42,450	7,432,822	0.13%	3/31/2022	Japan
	CREDIT AGRICOLE GROU	349,251	-36,243	5,881,387	0.10%	10/4/2022	France
	STATE STREET CORP	341,573	1,774	5,752,089	0.10%	10/3/2022	United States
	DIMENSIONAL FUND ADV	339,229	-7,659	5,712,616	0.10%	10/3/2022	United States
	MERCER GLOBAL INVEST	329,535	121,024	5,549,369	0.09%	8/31/2022	Ireland
	SWEDBANK AB	319,093	0	5,373,526	0.09%	7/29/2022	Sweden



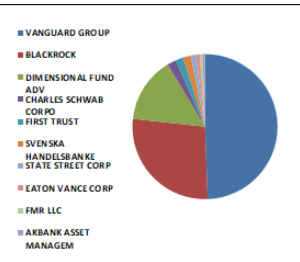
GARAN TI	GARAN TI - İlk 10 Yabancı Ortak	Pozisyon	Pozisyon Değişimi	Piyasa Değeri	Hisse Oranı	Bildirim Tarihi	Ülke
	BANCO BILBAO VIZCAYA	3,610,895,890	119,643,974	60,807,487,339	85.97%	5/19/2022	Spain
	NORGES BANK	30,603,247	30,603,247	515,358,684	0.73%	12/31/2021	Norway
	POLININ CAPITAL PART	23,498,600	23,498,600	395,716,428	0.56%	6/30/2022	United Kingdom
	VANGUARD GROUP	21,705,634	352,144	365,522,880	0.52%	8/31/2022	United States
	ALLIANZ SE	16,601,937	1,119,262	279,576,622	0.40%	6/30/2022	Germany
	GOVMT PENSION INVST	14,845,051	-1,328,772	249,990,661	0.35%	3/31/2022	Japan
	CHARLES SCHWAB CORPO	8,511,447	25,262	143,332,769	0.20%	10/3/2022	United States
	TRUSTEE OF HOST PLUS	3,570,071	0	60,119,996	0.09%	12/31/2021	Australia
	DEUTSCHE BANK AG	3,215,000	-1,871,299	54,140,600	0.08%	5/31/2022	Germany
	GRANTHAM MAYO VAN OT	2,703,157	-13,017,202	45,521,164	0.06%	5/31/2022	United States



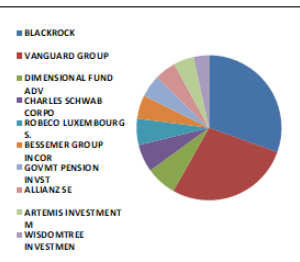
GUBRF TI	GUBRF TI - İlk 10 Yabancı Ortak	Pozisyon	Pozisyon Değişimi	Piyasa Değeri	Hisse Oranı	Bildirim Tarihi	Ülke
	VANGUARD GROUP	2,868,171	-6,513	48,300,000	0.86%	8/31/2022	United States
	BLACKROCK	1,395,456	-28	23,499,479	0.42%	9/30/2022	United States
	DIMENSIONAL FUND ADV	207,334	-16,516	3,491,505	0.06%	10/3/2022	United States
	STATE STREET CORP	154,274	0	2,597,974	0.05%	10/3/2022	United States
	SVENSKA HANDELSBANKE	149,510	0	2,517,748	0.04%	8/31/2022	Norway
	CHARLES SCHWAB CORPO	119,919	0	2,019,436	0.04%	10/3/2022	United States
	CHIMERA CAPITAL LIMI	77,275	0	1,301,311	0.02%	9/30/2022	United Arab Emirates
	LEGAL & GENERAL GROU	60,545	0	1,019,578	0.02%	8/31/2022	United Kingdom
	EATON VANCE CORP	40,499	0	682,003	0.01%	7/31/2022	United States
	AKBANK ASSET MANAGEM	25,000	-25,000	421,000	0.01%	6/30/2021	Luxembourg



HEKTS TI	HEKTS TI - İlk 10 Yabancı Ortak	Pozisyon	Pozisyon Değişimi	Piyasa Değeri	Hisse Oranı	Bildirim Tarihi	Ülke
	VANGUARD GROUP	14,752,296	-16,227	248,428,667	1.72%	8/31/2022	United States
	BLACKROCK	8,196,016	-213	138,020,911	0.95%	9/30/2022	United States
	DIMENSIONAL FUND ADV	4,382,319	85,499	73,798,253	0.51%	10/3/2022	United States
	CHARLES SCHWAB CORPO	559,664	0	9,424,742	0.07%	10/3/2022	United States
	FIRST TRUST	542,770	0	9,140,247	0.06%	10/3/2022	United States
	SVENSKA HANDELSBANKE	487,230	-64,020	8,204,953	0.06%	8/31/2022	Norway
	STATE STREET CORP	378,812	0	6,379,194	0.04%	10/3/2022	United States
	EATON VANCE CORP	286,212	0	4,819,810	0.03%	7/31/2022	United States
	FMR LLC	194,142	14,486	3,269,351	0.02%	8/31/2022	United States
	AKBANK ASSET MANAGEM	149,897	149,897	2,524,266	0.02%	6/30/2021	Luxembourg



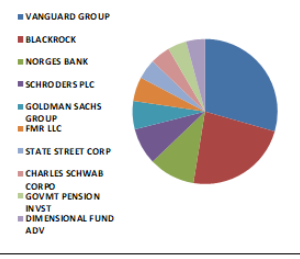
ISCTR TI	ISCTR TI - İlk 10 Yabancı Ortak	Pozisyon	Pozisyon Değişimi	Piyasa Değeri	Hisse Oranı	Bildirim Tarihi	Ülke
	BLACKROCK	134,031,101	-876,822	2,257,083,761	1.34%	10/3/2022	United States
	VANGUARD GROUP	121,895,624	904,551	2,052,722,327	1.22%	8/31/2022	United States
	DIMENSIONAL FUND ADV	30,083,342	68,274	506,603,484	0.30%	10/3/2022	United States
	CHARLES SCHWAB CORPO	27,267,794	73,599	459,189,655	0.27%	10/3/2022	United States
	ROBECO LUXEMBOURG S.	26,346,864	0	443,681,194	0.26%	7/31/2022	Luxembourg
	BESSEMER GROUP INCOR	22,848,712	0	384,772,314	0.23%	4/29/2022	United States
	GOVMT PENSION INVST	22,381,977	-1,039,726	376,912,496	0.22%	3/31/2022	Japan
	ALLIANZ SE	20,793,037	1,966,563	350,154,746	0.21%	10/3/2022	Germany
	ARTEMIS INVESTMENT M	20,471,215	0	344,735,264	0.20%	5/31/2022	United Kingdom
	WISDOMTREE INVESTMEN	14,785,896	0	248,994,491	0.15%	10/3/2022	United States



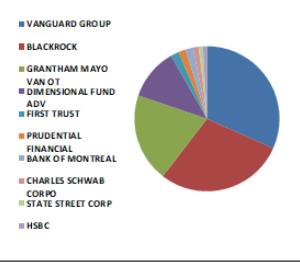
Kaynak : Bloomberg

BIST 30 - İlk 10 Yabancı Hissedar Pozisyonu

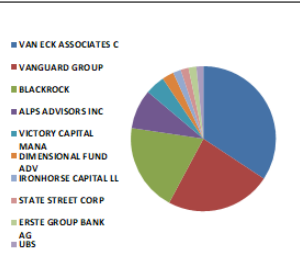
KCHOL TI	KCHOL TI - İlk 10 Yabancı Ortak	Pozisyon	Pozisyon Değişimi	Piyasa Değeri	Hisse Oranı	Bildirim Tarihi	Ülke
	VANGUARD GROUP	32,067,283	-35,723	540,013,051	1.26%	8/31/2022	United States
	BLACKROCK	24,992,770	-89,645	420,878,251	0.99%	10/3/2022	United States
	NORGES BANK	11,159,751	5,318,100	187,930,209	0.44%	12/31/2021	Norway
	SCHRODERS PLC	8,908,461	45,326	150,018,485	0.35%	7/31/2022	United Kingdom
	GOLDMAN SACHS GROUP	6,913,101	1,287,427	116,416,622	0.27%	10/3/2022	United States
	FMR LLC	5,794,831	72,930	97,584,955	0.23%	8/31/2022	United States
	STATE STREET CORP	4,752,605	-43,784	80,033,869	0.19%	10/3/2022	United States
	CHARLES SCHWAB CORPO	4,710,188	11,300	79,319,567	0.19%	10/3/2022	United States
	GOVMT PENSION INVST	4,650,135	-381,821	78,308,274	0.18%	3/31/2022	Japan
	DIMENSIONAL FUND ADV	4,520,641	-339,280	76,127,595	0.18%	10/3/2022	United States



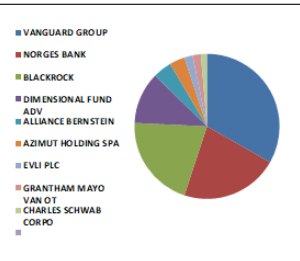
KOZAA TI	KOZAA TI - İlk 10 Yabancı Ortak	Pozisyon	Pozisyon Değişimi	Piyasa Değeri	Hisse Oranı	Bildirim Tarihi	Ülke
	VANGUARD GROUP	6,719,362	-15,667	113,154,057	1.73%	8/31/2022	United States
	BLACKROCK	6,097,533	-101	102,682,457	1.57%	9/30/2022	United States
	GRANTHAM MAYO VAN OT	4,206,748	929,417	70,841,637	1.08%	5/31/2022	United States
	DIMENSIONAL FUND ADV	2,447,832	-99,126	41,221,491	0.63%	7/31/2022	United States
	FIRST TRUST	372,550	0	6,273,742	0.10%	10/3/2022	United States
	PRUDENTIAL FINANCIAL	341,539	0	5,751,517	0.09%	8/31/2022	United States
	BANK OF MONTREAL	333,025	0	5,608,141	0.09%	8/31/2022	Canada
	CHARLES SCHWAB CORPO	280,048	0	4,716,008	0.07%	10/3/2022	United States
	STATE STREET CORP	202,888	0	3,416,634	0.05%	10/3/2022	United States
	HSBC	200,000	50,000	3,368,000	0.05%	6/30/2022	United Kingdom



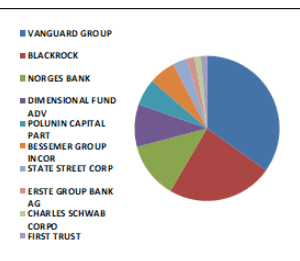
KOZAL TI	KOZAL TI - İlk 10 Yabancı Ortak	Pozisyon	Pozisyon Değişimi	Piyasa Değeri	Hisse Oranı	Bildirim Tarihi	Ülke
	VAN ECK ASSOCIATES C	2,373,734	0	39,973,681	1.56%	10/3/2022	United States
	VANGUARD GROUP	1,636,383	-3,900	27,556,690	1.07%	8/31/2022	United States
	BLACKROCK	1,358,259	410	22,873,082	0.89%	9/30/2022	United States
	ALPS ADVISORS INC	612,665	0	10,317,279	0.40%	10/3/2022	United States
	VICTORY CAPITAL MANA	298,319	0	5,023,692	0.20%	6/30/2022	United States
	DIMENSIONAL FUND ADV	185,298	-6,055	3,120,418	0.12%	10/3/2022	United States
	IRONHORSE CAPITAL LL	118,290	0	1,992,004	0.08%	10/3/2022	United States
	STATE STREET CORP	116,643	0	1,964,268	0.08%	10/3/2022	United States
	ERSTE GROUP BANK AG	115,000	-10,000	1,936,600	0.08%	7/29/2022	Austria
	UBS	102,683	-32,302	1,729,182	0.07%	9/29/2022	Switzerland



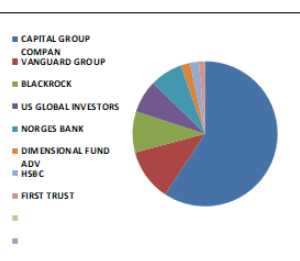
KRDM TI	KRDM TI - İlk 10 Yabancı Ortak	Pozisyon	Pozisyon Değişimi	Piyasa Değeri	Hisse Oranı	Bildirim Tarihi	Ülke
	VANGUARD GROUP	32,280,716	-64,966	543,607,262	4.14%	8/31/2022	United States
	NORGES BANK	21,200,272	20,710,231	357,012,584	2.72%	12/31/2021	Norway
	BLACKROCK	20,108,164	-394	338,621,485	2.58%	9/30/2022	United States
	DIMENSIONAL FUND ADV	11,259,353	2,177,305	189,607,506	1.44%	10/3/2022	United States
	ALLIANCE BERNSTEIN	4,033,589	1,392,380	67,925,639	0.52%	7/31/2022	United States
	AZIMUT HOLDING SPA	3,325,000	3,325,000	55,993,001	0.43%	4/30/2021	Italy
	EVLI PLC	1,829,560	823,630	30,809,791	0.23%	6/30/2022	Finland
	GRANTHAM MAYO VAN OT	1,767,095	1,767,095	29,757,880	0.23%	5/31/2022	United States
	CHARLES SCHWAB CORPO	1,328,504	0	22,372,008	0.17%	10/3/2022	United States



PETKM TI	PETKM TI - İlk 10 Yabancı Ortak	Pozisyon	Pozisyon Değişimi	Piyasa Değeri	Hisse Oranı	Bildirim Tarihi	Ülke
	VANGUARD GROUP	44,691,813	-103,074	752,610,138	1.76%	8/31/2022	United States
	BLACKROCK	30,040,388	-8,570	505,880,139	1.19%	9/30/2022	United States
	NORGES BANK	15,962,558	15,962,558	268,809,479	0.63%	12/31/2021	Norway
	DIMENSIONAL FUND ADV	12,055,688	897,439	203,017,788	0.48%	10/3/2022	United States
	POLUNIN CAPITAL PART	7,648,677	2,021,883	128,803,722	0.30%	6/30/2022	United Kingdom
	BESSEMER GROUP INCOR	7,551,154	0	127,161,435	0.30%	4/29/2022	United States
	STATE STREET CORP	4,012,638	-17	67,572,825	0.16%	10/3/2022	United States
	ERSTE GROUP BANK AG	2,200,000	0	37,048,000	0.09%	7/29/2022	Austria
	CHARLES SCHWAB CORPO	1,801,735	0	30,341,218	0.07%	10/3/2022	United States
	FIRST TRUST	1,778,177	-465,183	29,944,501	0.07%	10/3/2022	United States



PGSUS TI	PGSUS TI - İlk 10 Yabancı Ortak	Pozisyon	Pozisyon Değişimi	Piyasa Değeri	Hisse Oranı	Bildirim Tarihi	Ülke
	CAPITAL GROUP COMPAN	6,548,273	-15,330	110,272,918	6.40%	8/31/2022	United States
	VANGUARD GROUP	1,274,981	-2,831	21,470,680	1.25%	8/31/2022	United States
	BLACKROCK	1,017,487	401	17,134,481	0.99%	9/30/2022	United States
	US GLOBAL INVESTORS	807,029	-326	13,590,368	0.79%	10/3/2022	United States
	NORGES BANK	798,128	-1,353,175	13,440,476	0.78%	12/31/2021	Norway
	DIMENSIONAL FUND ADV	239,067	-954	4,025,888	0.23%	10/3/2022	United States
	HSBC	210,000	-40,000	3,536,400	0.21%	8/31/2022	United Kingdom
	FIRST TRUST	149,089	0	2,510,659	0.15%	10/3/2022	United States

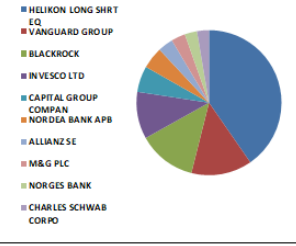


Kaynak : Bloomberg

BIST 30 - İlk 10 Yabancı Hissedar Pozisyonu

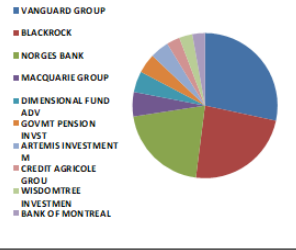
SAHOL TI

SAHOL TI - İlk 10 Yabancı Ortak	Pozisyon	Pozisyon Değişimi	Piyasa Değeri	Hisse Oranı	Bildirim Tarihi	Ülke
HELIKON LONG SHRT EQ	102,070,321	-104,369	1,718,864,221	5.00%	3/3/2022	Ireland
VANGUARD GROUP	34,343,094	139,237	578,337,708	1.68%	8/31/2022	United States
BLACKROCK	32,763,847	258,953	551,743,188	1.61%	10/3/2022	United States
INVESCO LTD	26,617,736	-272,787	448,242,678	1.30%	10/3/2022	United States
CAPITAL GROUP COMPAN	14,714,200	2,680,414	247,787,130	0.72%	6/30/2022	United States
NORDEA BANK APB	12,263,515	-274,736	206,517,594	0.60%	7/29/2022	Sweden
ALLIANZ SE	8,487,733	796,027	142,933,425	0.42%	10/3/2022	Germany
M&G PLC	8,032,192	-140,776	135,262,115	0.39%	6/30/2022	United Kingdom
NORGES BANK	6,978,632	6,978,632	117,520,164	0.34%	12/31/2021	Norway
CHARLES SCHWAB CORPO	6,825,502	10,222	114,941,455	0.33%	10/3/2022	United States



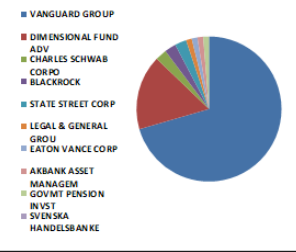
SISE TI

SISE TI - İlk 10 Yabancı Ortak	Pozisyon	Pozisyon Değişimi	Piyasa Değeri	Hisse Oranı	Bildirim Tarihi	Ülke
VANGUARD GROUP	55,679,747	129,070	937,646,948	1.82%	8/31/2022	United States
BLACKROCK	46,575,599	-752,011	784,333,094	1.52%	10/3/2022	United States
NORGES BANK	40,453,450	15,519,549	681,236,104	1.32%	12/31/2021	Norway
MACQUARIE GROUP	10,676,468	0	179,791,723	0.35%	7/29/2022	Australia
DIMENSIONAL FUND ADV	9,122,307	-2,357,423	153,619,651	0.30%	10/3/2022	United States
GOVMT PENSION INVST	8,559,445	-87,123	144,141,055	0.28%	3/31/2022	Japan
ARTEMIS INVESTMENT M	8,371,867	-294,738	140,982,242	0.27%	5/31/2022	United Kingdom
CREDIT AGRICOLE GROU	5,881,231	-843,703	99,039,931	0.19%	10/4/2022	France
WISDOMTREE INVESTMENT	5,714,017	69	96,224,047	0.19%	10/3/2022	United States
BANK OF MONTREAL	5,387,370	-1,792,593	90,723,312	0.18%	6/30/2022	Canada



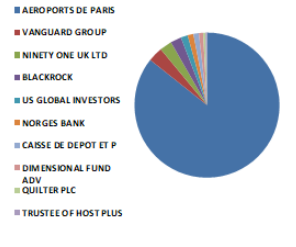
SASA TI

SASA TI - İlk 10 Yabancı Ortak	Pozisyon	Pozisyon Değişimi	Piyasa Değeri	Hisse Oranı	Bildirim Tarihi	Ülke
VANGUARD GROUP	12,299,636	-29,093	207,125,872	0.55%	8/31/2022	United States
DIMENSIONAL FUND ADV	2,979,199	-59,227	50,169,712	0.13%	10/3/2022	United States
CHARLES SCHWAB CORPO	467,618	0	7,874,687	0.02%	10/3/2022	United States
BLACKROCK	452,438	0	7,619,056	0.02%	6/30/2022	United States
STATE STREET CORP	409,724	20,671	6,899,752	0.02%	9/30/2022	United States
LEGAL & GENERAL GROU	264,435	40,986	4,453,085	0.01%	8/31/2022	United Kingdom
EATON VANCE CORP	208,804	0	3,516,259	0.01%	7/31/2022	United States
AKBANK ASSET MANAGEM	188,916	-88,771	3,181,345	0.01%	6/30/2021	Luxembourg
GOVMT PENSION INVST	138,712	-1	2,335,910	0.01%	3/31/2022	Japan
SVENSKA HANDELSBANKE	62,552	0	1,053,376	0.00%	8/31/2022	Norway



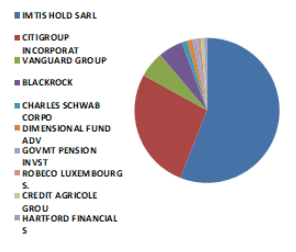
TAVHL TI

TAVHL TI - İlk 10 Yabancı Ortak	Pozisyon	Pozisyon Değişimi	Piyasa Değeri	Hisse Oranı	Bildirim Tarihi	Ülke
AEROPORTS DE PARIS	167,545,312	2,992	2,821,463,080	46.12%	12/31/2020	France
VANGUARD GROUP	6,412,458	99,880	107,985,794	1.77%	8/31/2022	United States
NINETY ONE UK LTD	5,316,215	-14,835	89,525,061	1.46%	8/31/2022	United Kingdom
BLACKROCK	4,741,474	66	79,846,423	1.31%	9/30/2022	United States
US GLOBAL INVESTORS	3,012,206	-1,218	50,725,549	0.83%	10/3/2022	United States
NORGES BANK	2,544,034	-33,528	42,841,533	0.70%	12/31/2021	Norway
CAISSE DE DEPOT ET P	2,365,443	100,624	39,834,060	0.65%	12/31/2021	Canada
DIMENSIONAL FUND ADV	1,852,366	85,707	31,193,844	0.51%	10/3/2022	United States
QUILTER PLC	1,028,017	-8,127	17,311,806	0.28%	7/29/2022	United Kingdom
TRUSTEE OF HOST PLUS	665,237	0	11,202,591	0.18%	12/31/2021	Australia



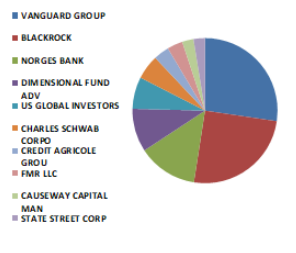
TCELL TI

TCELL TI - İlk 10 Yabancı Ortak	Pozisyon	Pozisyon Değişimi	Piyasa Değeri	Hisse Oranı	Bildirim Tarihi	Ülke
IMTIS HOLD SARL	435,600,000	0	7,335,504,066	19.80%	9/27/2022	Luxembourg
CITIGROUP INCORPORAT	209,602,903	25,000	3,529,712,919	9.53%	9/27/2022	United States
VANGUARD GROUP	45,018,049	-97,237	758,103,952	2.05%	8/31/2022	United States
BLACKROCK	42,661,778	-228,636	718,424,348	1.94%	10/3/2022	United States
CHARLES SCHWAB CORPO	9,466,334	11,436	159,413,066	0.43%	10/3/2022	United States
DIMENSIONAL FUND ADV	9,294,358	493,922	156,516,990	0.42%	10/3/2022	United States
GOVMT PENSION INVST	7,534,440	-372,666	126,879,971	0.34%	3/31/2022	Japan
ROBECO LUXEMBOURG S	6,941,940	-30,789	116,902,271	0.32%	7/31/2022	Luxembourg
CREDIT AGRICOLE GROU	5,971,530	505,374	100,560,566	0.27%	10/4/2022	France
HARTFORD FINANCIAL S	4,892,265	81,172	82,385,743	0.22%	7/31/2022	United States



THYAO TI

THYAO TI - İlk 10 Yabancı Ortak	Pozisyon	Pozisyon Değişimi	Piyasa Değeri	Hisse Oranı	Bildirim Tarihi	Ülke
VANGUARD GROUP	20,677,593	121,563	348,210,669	1.50%	8/31/2022	United States
BLACKROCK	18,992,748	-93,028	319,837,879	1.38%	10/3/2022	United States
NORGES BANK	10,008,152	10,008,152	168,537,281	0.73%	12/31/2021	Norway
DIMENSIONAL FUND ADV	7,290,815	-1,415,470	122,777,326	0.53%	10/3/2022	United States
US GLOBAL INVESTORS	5,376,597	-2,174	90,541,894	0.39%	10/3/2022	United States
CHARLES SCHWAB CORPO	4,200,900	12,625	70,743,157	0.30%	10/3/2022	United States
CREDIT AGRICOLE GROU	2,656,110	-8,572	44,728,893	0.19%	10/4/2022	France
FMR LLC	2,650,796	58,599	44,639,405	0.19%	8/31/2022	United States
CAUSEWAY CAPITAL MAN	1,934,705	-279,179	32,580,432	0.14%	6/30/2022	United States
STATE STREET CORP	1,912,885	31,892	32,212,984	0.14%	10/3/2022	United States

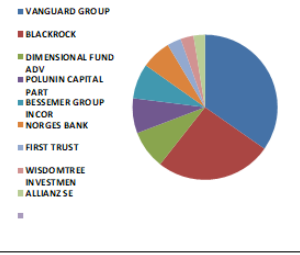


Kaynak : Bloomberg

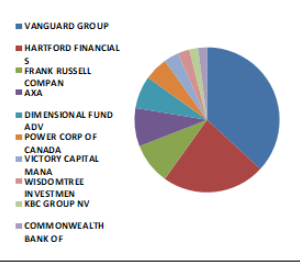


BIST 30 - İlk 10 Yabancı Hissedar Pozisyonu

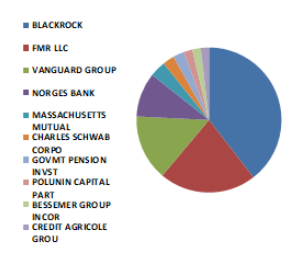
TKFEN TI	TKFEN TI - İlk 10 Yabancı Ortak	Pozisyon	Pozisyon Değişimi	Piyasa Değeri	Hisse Oranı	Bildirim Tarihi	Ülke
	VANGUARD GROUP	6,571,781	-14,979	110,668,793	1.78%	8/31/2022	United States
	BLACKROCK	4,924,024	-93	82,920,565	1.33%	9/30/2022	United States
	DIMENSIONAL FUND ADV	1,613,514	-56,295	27,171,576	0.44%	10/3/2022	United States
	POLUNIN CAPITAL PART	1,488,726	1,488,726	25,070,146	0.40%	6/30/2022	United Kingdom
	BESSEMER GROUP INCOR	1,473,215	0	24,808,941	0.40%	4/29/2022	United States
	NORGES BANK	1,247,076	-2,505,025	21,000,760	0.34%	12/31/2021	Norway
	FIRST TRUST	603,077	0	10,155,817	0.16%	10/3/2022	United States
	WISDOMTREE INVESTMEN	554,514	0	9,338,016	0.15%	10/3/2022	United States
	ALLIANZ SE	492,348	137,288	8,291,140	0.13%	6/30/2022	Germany



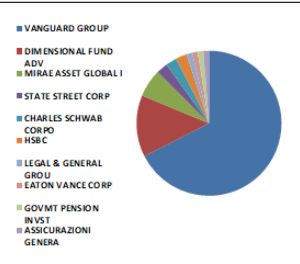
TTKOM TI	TTKOM TI - İlk 10 Yabancı Ortak	Pozisyon	Pozisyon Değişimi	Piyasa Değeri	Hisse Oranı	Bildirim Tarihi	Ülke
	VANGUARD GROUP	19,601,324	-206,579	330,086,299	0.56%	8/31/2022	United States
	HARTFORD FINANCIAL S	12,084,033	199,877	203,495,118	0.35%	7/31/2022	United States
	FRANK RUSSELL COMPAN	5,028,185	2,386,794	84,674,636	0.14%	8/31/2022	United States
	AXA	4,667,589	-253,857	78,602,199	0.13%	7/29/2022	France
	DIMENSIONAL FUND ADV	3,954,239	32,186	66,589,385	0.11%	10/3/2022	United States
	POWER CORP OF CANADA	2,760,160	-18,571	46,481,095	0.08%	6/30/2022	Canada
	VICTORY CAPITAL MANA	1,909,935	-549,750	32,163,306	0.05%	6/30/2022	United States
	WISDOMTREE INVESTMEN	1,434,089	0	24,150,059	0.04%	10/3/2022	United States
	KBC GROUP NV	1,127,028	1,127,028	18,979,152	0.03%	12/31/2021	Belgium
	COMMONWEALTH BANK OF	1,095,725	0	18,452,009	0.03%	12/31/2021	Australia



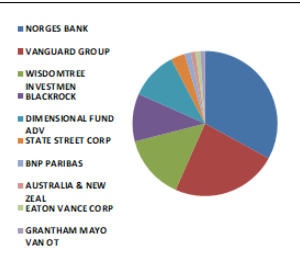
TUPRS TI	TUPRS TI - İlk 10 Yabancı Ortak	Pozisyon	Pozisyon Değişimi	Piyasa Değeri	Hisse Oranı	Bildirim Tarihi	Ülke
	BLACKROCK	12,498,780	0	210,479,457	4.99%	1/30/2020	United States
	FMR LLC	6,838,601	40,660	115,162,042	2.73%	8/31/2022	United States
	VANGUARD GROUP	4,629,953	12,271	77,968,409	1.85%	8/31/2022	United States
	NORGES BANK	3,142,630	3,142,630	52,921,890	1.25%	12/31/2021	Norway
	MASSACHUSETTS MUTUAL	1,120,340	-26,966	18,866,526	0.45%	6/30/2022	United States
	CHARLES SCHWAB CORPO	831,442	1,538	14,001,483	0.33%	10/3/2022	United States
	GOVMT PENSION INVST	811,873	-60,578	13,671,941	0.32%	3/31/2022	Japan
	POLUNIN CAPITAL PART	606,869	472,889	10,219,674	0.24%	6/30/2022	United Kingdom
	BESSEMER GROUP INCOR	589,180	0	9,921,791	0.24%	4/29/2022	United States
	CREDIT AGRICOLE GROU	582,407	-58,743	9,807,734	0.23%	10/4/2022	France



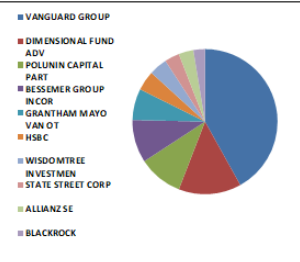
VAKBN TI	VAKBN TI - İlk 10 Yabancı Ortak	Pozisyon	Pozisyon Değişimi	Piyasa Değeri	Hisse Oranı	Bildirim Tarihi	Ülke
	VANGUARD GROUP	38,422,559	3,865,804	647,035,899	0.54%	8/31/2022	United States
	DIMENSIONAL FUND ADV	8,117,866	-190,630	136,704,865	0.11%	10/3/2022	United States
	MIRAE ASSET GLOBAL I	3,209,892	0	54,054,582	0.05%	10/3/2022	South Korea
	STATE STREET CORP	1,648,832	392,020	27,766,331	0.02%	10/3/2022	United States
	CHARLES SCHWAB CORPO	1,525,845	0	25,695,230	0.02%	10/3/2022	United States
	HSBC	1,110,121	600,000	18,694,438	0.02%	9/28/2022	United Kingdom
	LEGAL & GENERAL GROU	785,231	0	13,223,290	0.01%	8/31/2022	United Kingdom
	EATON VANCE CORP	535,128	0	9,011,556	0.01%	7/31/2022	United States
	GOVMT PENSION INVST	508,537	0	8,563,763	0.01%	3/31/2022	Japan
	ASSICURAZIONI GENERA	470,200	170,000	7,918,168	0.01%	6/30/2022	Italy



VESTL TI	VESTL TI - İlk 10 Yabancı Ortak	Pozisyon	Pozisyon Değişimi	Piyasa Değeri	Hisse Oranı	Bildirim Tarihi	Ülke
	NORGES BANK	4,163,886	4,163,886	70,119,841	1.24%	12/31/2021	Norway
	VANGUARD GROUP	2,974,328	-5,847	50,087,684	0.89%	8/31/2022	United States
	WISDOMTREE INVESTMEN	1,816,843	0	30,595,636	0.54%	10/3/2022	United States
	BLACKROCK	1,342,442	-44	22,606,723	0.40%	9/30/2022	United States
	DIMENSIONAL FUND ADV	1,341,749	-103,520	22,595,053	0.40%	10/3/2022	United States
	STATE STREET CORP	402,195	0	6,772,964	0.12%	10/3/2022	United States
	BNP PARIBAS	165,000	0	2,778,600	0.05%	7/29/2022	France
	AUSTRALIA & NEW ZEAL	141,918	0	2,389,899	0.04%	12/31/2021	Australia
	EATON VANCE CORP	121,552	0	2,046,936	0.04%	7/31/2022	United States
	GRANTHAM MAYO VAN OT	120,956	-401,677	2,036,899	0.04%	5/31/2022	United States



YKBNK TI	YKBNK TI - İlk 10 Yabancı Ortak	Pozisyon	Pozisyon Değişimi	Piyasa Değeri	Hisse Oranı	Bildirim Tarihi	Ülke
	VANGUARD GROUP	96,384,055	1,419,608	1,623,107,501	1.14%	8/31/2022	United States
	DIMENSIONAL FUND ADV	31,904,248	-1,481,617	537,267,541	0.38%	10/3/2022	United States
	POLUNIN CAPITAL PART	22,852,598	22,852,598	384,837,754	0.27%	6/30/2022	United Kingdom
	BESSEMER GROUP INCOR	22,097,183	0	372,116,565	0.26%	4/29/2022	United States
	GRANTHAM MAYO VAN OT	16,312,083	4,398,434	274,695,480	0.19%	5/31/2022	United States
	HSBC	10,228,858	3,000,000	172,253,970	0.12%	9/28/2022	United Kingdom
	WISDOMTREE INVESTMEN	9,290,485	0	156,451,769	0.11%	10/3/2022	United States
	STATE STREET CORP	7,673,318	612,046	129,218,676	0.09%	10/3/2022	United States
	ALLIANZ SE	7,518,185	2,893,212	126,606,237	0.09%	10/3/2022	Germany
	BLACKROCK	5,588,093	939,209	94,103,487	0.07%	10/3/2022	United States



Kaynak : Bloomberg



Yatırım Danışmanlığı ve Bireysel Portföy Yönetimi

Özlem ÜNAL Müdür			
Tuba ŞAHİN Yönetmen	Semih Can ÖZER Uzman	Gizem Tetik ARGİN Uzman	Semih ÖZER Uzman
ytrdanismanligibpy@halkyatirim.com.tr 0 (212) 314 81 81			

Çekince : "Yatırım Danışmanlığı hizmeti; aracı kurumlar, portföy yönetim şirketleri, mevduat kabul etmeyen bankalar ile müşteri arasında imzalanacak Yatırım Danışmanlığı sözleşmesi çerçevesinde sunulmaktadır. Burada yer alan bilgi, yorum ve tavsiyeleri, kişilerin yerindelik testi ile belirlendiği risk seviyeleri dikkate alınarak, Halk Yatırım Yatırım Danışmanlığı ve Araştırma birimi nezdinde güvenilir olduğuna inanılan bilgi kaynaklarından yararlanarak hazırlanmakta ve kişiye özel sunulmaktadır. Verilen bu tavsiyeler mali durumunuz ile risk ve getiri tercihlerinize uygun olmayabilir. Bu nedenle, risk yapınıza uygun olmayan şekilde sadece burada yer alan bilgilere dayanılarak yatırım kararı verilmesi beklentilerinize uygun sonuçlar doğurmayabilir. Size özel olarak tahsis edilen Yatırım Danışmanınız ile irtibata geçmeniz ve mali durumunuz ve risk seviyelerinize uygun kararları birlikte almanız tavsiye edilir.

Veri ve grafikler güvenilirliğine inandığımız güvenilir kaynaklardan derlenmiş olup, yapılan yorumlar sadece HALK YATIRIM MENKUL DEĞERLER A.Ş. Yatırım Danışmanlığı'nın beklentilerini yansıtmaktadır. Bu bilgiler ışığında yapılan ve yapılacak olan ileriye dönük yatırımların sonuçlarından Şirketimiz hiçbir şekilde sorumlu tutulamaz. Ayrıca, Halk Yatırım Menkul Değerler A.Ş.'nin yazılı izni olmadıkça içeriği kısmen ya da tamamen üçüncü kişilerce hiç bir şekil ve ortamda yayınlanamaz, iktisap edilemez, alıntı yapılamaz, kullanılamaz. İletim, gönderilen kişiye özel ve münhasırdır. İlave olarak, bu raporun gönderildiği ve yukarıdaki açıklamalarımız doğrultusunda kullanıldığı ülkelerdeki yasal düzenlemelerden kaynaklı tüm talep ve dava haklarımız saklıdır.

Uyarı Notu: Bu e-posta'nın içerdiği bilgiler (ekleri dahil olmak üzere) gizlidir. Onayınız olmaksızın üçüncü kişilere açıklanamaz. Bu mesajın gönderilmek istendiği kişi değilseniz, lütfen mesajı sisteminizden derhal siliniz. Halk Yatırım Menkul Değerler A.Ş. bu mesajın içerdiği bilgilerin doğruluğu veya eksiksiz olduğu konusunda bir garanti vermemektedir. Bu nedenle bilgilerin ne şekilde olursa olsun, içeriğinden, iletilmesinden, alınmasından, saklanmasından sorumlu değildir. Bu mesajın içeriği yazarına ait olup, Halk Yatırım Menkul Değerler A.Ş.'nin görüşlerini içermeyebilir.

